

# **IZVJEŠĆE O POSLOVANJU ZA 2015. GODINU**



**KOMUNALAC d.o.o.  
GAREŠNICA**

Garešnica, travanj 2016.

## SADRŽAJ

<b>1. UVOD .....</b>	<b>1</b>
<b>2. IZVJEŠĆE O RADU PO OBRAČUNSKIM JEDINICAMA.....</b>	<b>1</b>
2.1. OBRAČUNSKA JEDINICA PLIN-OPSKRBA.....	2
2.2. OBRAČUNSKA JEDINICA TRŽNICA.....	6
2.3. OBRAČUNSKA JEDINICA GROBLJE.....	8
2.4. OBRAČUNSKA JEDINICA ČISTOĆA.....	10
2.5. OBRAČUNSKA JEDINICA ZAJEDNIČKE SLUŽBE.....	13
<b>3. PREGLED INVESTICIJA U OSNOVNA SREDSTVA.....</b>	<b>14</b>
<b>4. PREGLED OBVEZA PO KREDITIMA.....</b>	<b>15</b>
<b>5. FINANCIJSKI REZULTAT ZA 2015. GODINU.....</b>	<b>16</b>
<b>6. PLAN RADA ZA 2016. GODINU.....</b>	<b>21</b>

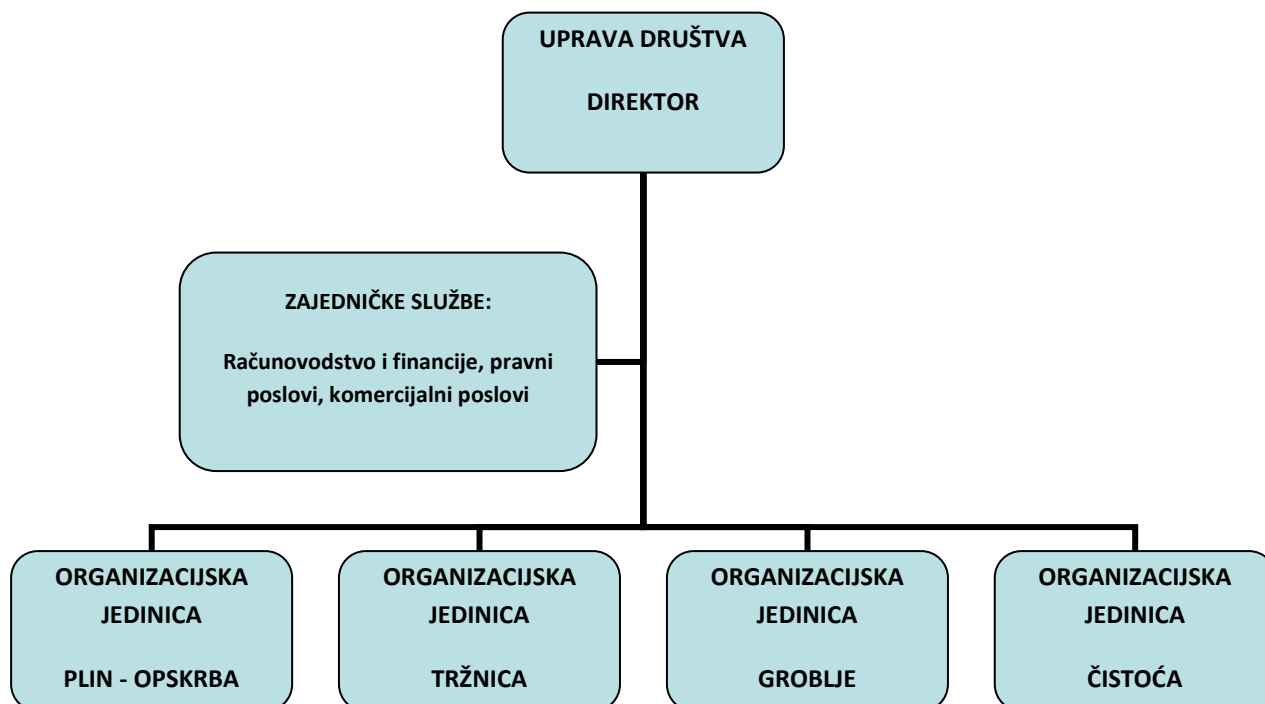
## 1. UVOD

Komunalac d.o.o. Garešnica tvrtka je u vlasništvu Jedinica lokalnih samouprava: Grada Garešnice (62,70%) , Općine Hercegovac (15,70%) , Općine Berek (12,40%) i Općine Velika Trnovitica (9,20%). Na istim područjima tvrtka je ovlaštena za pružanje komunalnih djelatnosti.

Organizacijsku strukturu društva u 2015. godini činile su četiri organizacijske jedinice:

- Organizacijska jedinica PLIN
- Organizacijska jedinica TRŽNICA
- Organizacijska jedinica GROBLJE
- Organizacijska jedinica ČISTOĆA

*Slika 1. Grafički prikaz organizacijske strukture Komunalac d.o.o.*



Ako gledamo organizacijsku strukturu, izvješće za 2015. godinu razlikuje se od prethodnog po tome što se unutar tvrtke Komunalac d.o.o. više ne promatraju dvije organizacijske jedinice: OJ Opskrba vodom i OJ Odvodnja i pročišćavanje. Spomenute dvije jedinice čine organizacijsku strukturu Voda Garešnica d.o.o. U nastavku izvješća, radi boljeg uvida u poslovanje prikazan je posebno rad svake organizacijske jedinice

## 2. IZVJEŠĆE O RADU PO OBRAČUNSKIM JEDINICAMA

### 2.1. OBRAČUNSKA JEDINICA PLIN- OPSKRBA

Komunalac d.o.o. Garešnica u 2015. godini potrošačima je prodao 2.656.758 m<sup>3</sup> plina, u 2014. godini potrošačima je prodao 2.965.135 m<sup>3</sup> plina, dok je 2013.godine prodao 3.521.839 m<sup>3</sup> plina. Prodaja plina u 2015. u odnosu na 2014. manja je za 308.377 m<sup>3</sup>. Iz ovih podataka vidljivo je da je trend smanjenja količine prodanog plina nastavljen i u 2015. godini kako smo i predviđali.

*Tablica 1. Pregled krajnjih potrošača plina po godinama*

	<b>2013.</b>	<b>2014.</b>	<b>2015.</b>
Kućanstva / Građani	1.965	1.976	1940
Pravne osobe	313	324	295
<b>Sveukupno</b>	<b>2.278</b>	<b>2.300</b>	<b>2.235</b>

Osnovni razlog pada prodaje plina je prelazak potrošača na alternativna goriva kao što su drva za ogrjev i ostalo.

Važno je napomenuti da je od sredine 2015. godine opskrbu plina za sve institucije koje posluju pri ministarstvu pod ingerencijom Bjelovarsko-bilogorske županije (osnovne i srednje škole, domove zdravlja) preuzeo

DARKOM Daruvar. Upravo to je razlog pada broja korisnika pravnih osoba sa 324 na 295.

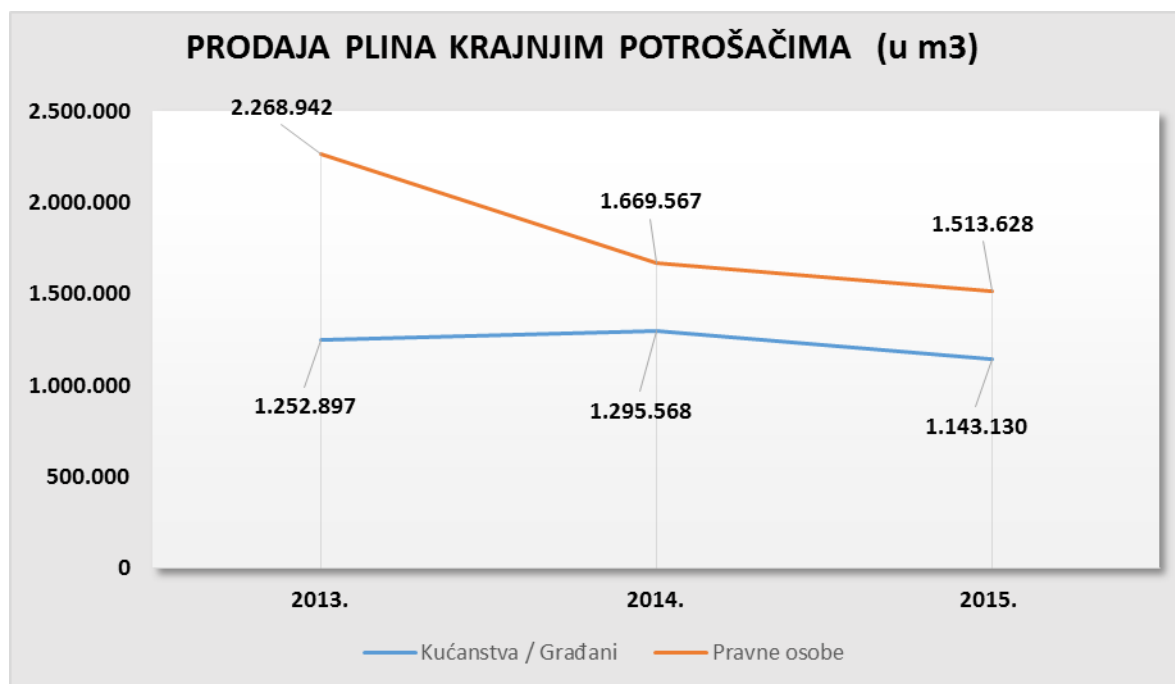
Gubici u transportu zajedno sa prividnim gubicima koji nastaju u mjerenju prema klimatskim uvjetima iznosili su 7%. U 2015. godini radilo se i na zamjenama starih plinomjera, ukupno je zamijenjeno 106 plinomjera. Veći dio zamjena napravljen je u 2014. godini kada je zamijenjeno 200 plinskih brojila.

Tijekom cijele godine opskrba plinom bila je uredna i bez prekida. Isto tako nije bilo niti naznaka poteškoća oko isporuke plina od strane INA d.d. (plin za poduzetništvo) i Hrvatske elektroprivrede (plin za građane) jer su obveze prema istima uredno servisirane u dan dospijeća. Obveze prema opskrbljivačima plina servisiraju se redovito, a upravo to je bio najveći faktor nelikvidnosti i zaduživanja tvrtke Komunalac d.o.o. prethodnih godina. U 2014. godini i 2015. godini tvrtka nije plaćala kamate opskrbljivačima plina, niti se zaduživala kod bankovnih institucija u svrhu servisiranja svojih obveza prema dobavljačima plina. Cijene plina nisu rasle, nisu rasle niti ostale cijene komunalnih usluga. Komunalac d.o.o. uspijeva izvršavati sve svoje obveze prema dobavljačima prihodima od redovnog poslovanja.

*Tablica 2. Struktura potrošača*

	<b>2013.</b>	<b>2014.</b>	<b>2015.</b>
Kućanstva / Građani	1.252.897	1.295.568	1.143.130
Pravne osobe	2.268.942	1.669.567	1.513.628
<b>Sveukupno</b>	<b>3.521.839</b>	<b>2.965.135</b>	<b>2.656.758</b>

Slika 2. Grafički prikaz prodaje plina kroz godine



Obračunska jedinica u 2015.godini ostvarila je ukupan prihod od 10.178.706,84 kuna, ukupni rashodi iznosili su 10.604.040,52 kuna, a za plaće je izdvojeno 285.818,51 kuna. Ova obračunska jedinica ostvarila je gubitak od 425.333,68 kune, dok je on u 2014. godine iznosio 666.931,38 kn.

Gubitak u ovoj obračunskoj jedinici manji je nego prošle godine, odnosno manji za 241.597,70 kuna. Razlozi negativnog rezultata su već nekoliko godina dobro poznati, jer razlika u cijeni koju trenutno imamo po kubiku plina nije dostatna za normalno funkcioniranje. Na žalost tu smo nemoćni i kao tvrtka ne možemo utjecati na formiranje cijene. Isto tako trend smanjenja potrošnje plina se nastavlja i u ovoj godini, tako da smo u odnosu na prošlu godinu kupcima isporučili već spomenutih 308.377 m<sup>3</sup> manje nego u prošloj godini, a što iznosi 865.081 kubika manje u zadnje 3 godine.

I ove godine bili smo sudionici svih značajnijih konferencija o tržištu plina gdje smo kao i drugi opskrbljivači pokušali utjecati na sve one koji mogu utjecati na formiranje korektnijeg odnosa prema samim opskrbljivačima. Jedan od velikih

problema je kao što smo i najavili prošle godine ulazak drugih tvrtki u opskrbna područja te preuzimanje opskrbe plinom stabilnih tvrtki i institucija kao što su škole, domovi zdravlja itd.. Mi kao tvrtka unatoč teškoj situaciji na području plinskog poslovanja uspjeli smo održati redovnu i stabilnu isporuku plina svim našim kupcima, kao i obveze plaćanja za isporučene količine plina. Ono što nas najviše brine je sve manja platežna moć naših kupaca koja se takvom pokazala i ove godine. Kada govorimo o poteškoćama oko naplate svojih potraživanja s osnove prodaje plina onda nam je to izuzetno važno zbog toga što plin kupujemo i imamo obvezu plaćanja koju moramo u određenim rokovima izvršavati.

*Slika 3. Grafički prikaz poslovanja kroz posljednje tri godine*



## 2.2. OBRAČUNSKA JEDINICA TRŽNICA

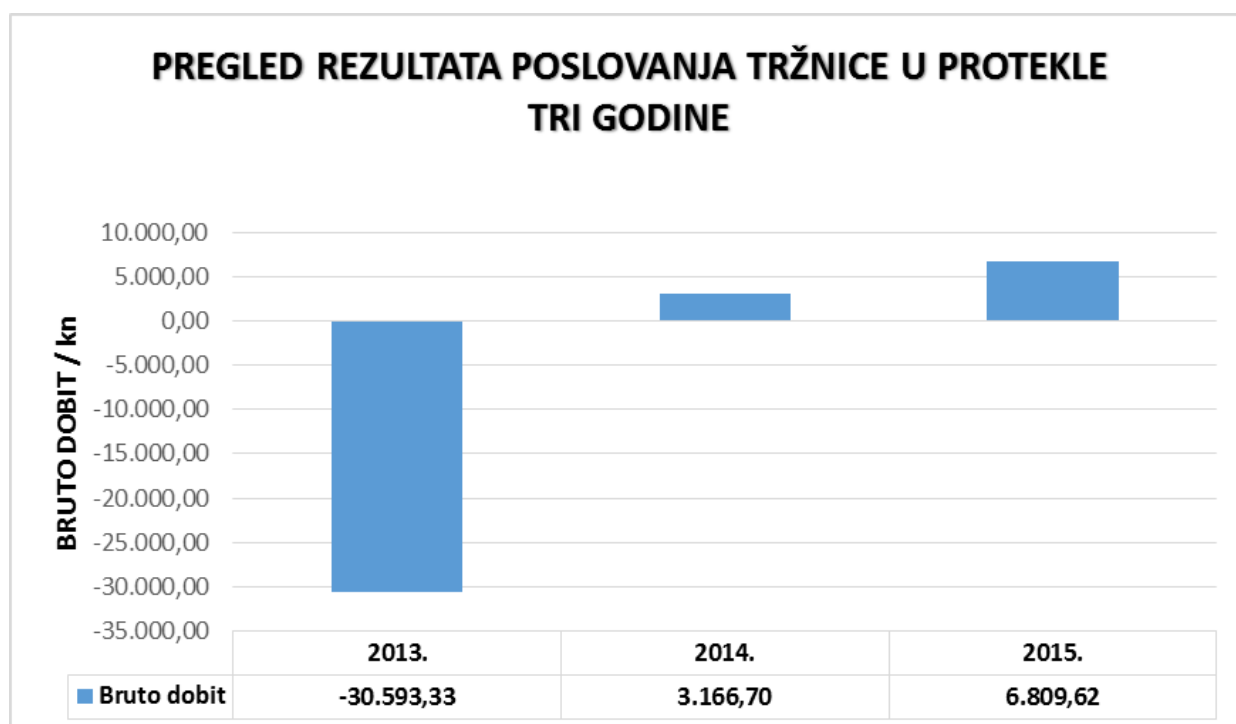
Tržnica je počela sa radom 30.11.2004. godine kada ju je Grad Garešnica ugovorom dao na upravljanje komunalnom poduzeću na neodređeno vrijeme. Tijekom godine raspisana su javna nadmetanja za davanje u zakup prostora na tržnici, odnosno prodajnih mjesta.

### ZAKUPI:

- **godišnji zakup** – zakupljeno 32 prodajnih mjesta
- **sezonski ( III – V mjesec )** – zakupljeno 17 prodajnih mjesta
- **za blagdan Svi sveti** – zakupljeno 14 prodajnih mjesta

U natkrivenom dijelu gradske tržnice, tržnim danom (utorkom) u prosjeku je bilo zakupljeno 40 prodajnih mjesta dok je u nenatkrivenom dijelu tržnice u prosjeku zakupljeno 30 prodajnih mjesta.

*Slika 4. Grafički prikaz poslovanja tržnice od 2013-2015. godine*





Obračunska jedinica tržnica u 2015. godini ostvarila je ukupan prihod od 164.825,15 kuna, ukupne rashode od 158.015,52 kuna, te je za plaće izdvojeno 85.844,40 kuna. Dobit ove obračunske jedinice u 2015. godini iznosi 6.809,62 kuna, dok je u prošloj godini ova obračunska jedinica poslovala s dobiti od 3.166,70. Dobit ove poslovne jedinice najviše proizlazi iz povećanja opsega poslovanja, odnosno povećanja broje zakupljenih prodajnih mjesta u odnosu na prošlu godinu. Rashodi su smanjeni u većoj mjeri s osnova osiguranja i sudjelovanja u raspodjeli troškova zajedničkih službi.

Tijekom 2015. godine provedena je četvrta po redu certifikacija domaćih proizvođača – obiteljskih poljoprivrednih gospodarstava, svečana dodjela certifikata Udruge seljačkih tržnica obiteljskim poljoprivrednim gospodarstvima. Također naša tržnica bila je predstavljena na danima hrvatskih tržnica u Zagrebu.

#### DOGAĐANJA NA TRŽNICI – korištenje prostora tržnice bez naknade

- Oldtimer klub Kurbla – SMOTRA OLDTIMERA
- Udruženje obrtnika – Gastro izložba
- Okupljanje folklorša – SKD Prosvjeta
- DAN HRVATSKIH BRANITELJA
- Obilježavanje dana kruha: OŠ Garešnica

Prostor tržnice kao i svake godine koristile su i vjerske zajednice, te političke stranke. Podupiremo razne manifestacije u našem Gradu ustupajući prostor tržnice događanjima od javnog interesa.

Važno je spomenuti da je na samom ulazu u tržnicu postavljena tabla s oznakama upravitelja i radnim vremenom tržnice, postavljena je oglasna ploča na ulazu, kupljena su nova kolica za prijevoz poljoprivrednih proizvoda od

vozila do prodajnih mjesta, instalirano je električno zvono za upozorenje u slučaju opasnosti na gradskoj tržnici.

Tijekom cijele godine radilo se na zadovoljavanju propisanih standarda tržnice.

### **2.3. OBRAČUNSKA JEDINICA GROBLJE**

Komunalac d.o.o. Garešnica tijekom 2010. godine preuzeo je na upravljanje i održavanje sva gradska groblja, tako da sada u svom djelokrugu ima 21 groblje.

Kako je tvrtka do sada sahrane obavljala samo na groblju u Garešnici, u 2011. godini oformili smo jedinicu za ukope i sahrane, te preuzeli još 5 rubnih grobalja gdje kao tvrtka vršimo kompletne usluge sahrana. U 2015. godini smo potpisali Ugovore o poslovnoj suradnji sa tvrtkama s područja grada za vršenje usluga ukopa na ostalim grobljima. Sva ugovaranja i naplata istih idu preko Komunalac d.o.o. Garešnica.

1) **SAHRANE** –u 2015. godini ukupno je bilo 166 ukopa, od toga :

- Komunalac d.o.o. izvršio 111 ukopa
- Kooperanti izvršili 55 ukopa

2) **MRTVAČNICA** - uslužno korištena 17 puta  
-pred sahranu korištena 40 puta

3) **GROBNA MJESTA** – dodijeljeno na trajno korištenje:

- a) 17 dvostrukih grobnih mjesta
- b) 23 jednostrukih grobnih mjesta

4) **ODOBRENJA** – izdano 53 odobrenja – suglasnost za radove na groblju,  
odnosno izgradnju ili rekonstrukciju grobnih uređaja

5) **RJEŠENJA** – izdano 640 rješenja korisnicima grobnih mjesta na  
mjesnim grobljima

## 6) RADOVI NA GROBLJIMA U 2015. GODINI

- Izgrađeno 12 jednostrukih okvira u Garešnici u 2015. godini
- Izgrađeno 6 jednostrukih grobnica i 6 dvostrukih grobnica u Garešnici

### VANJSKA GROBLJA

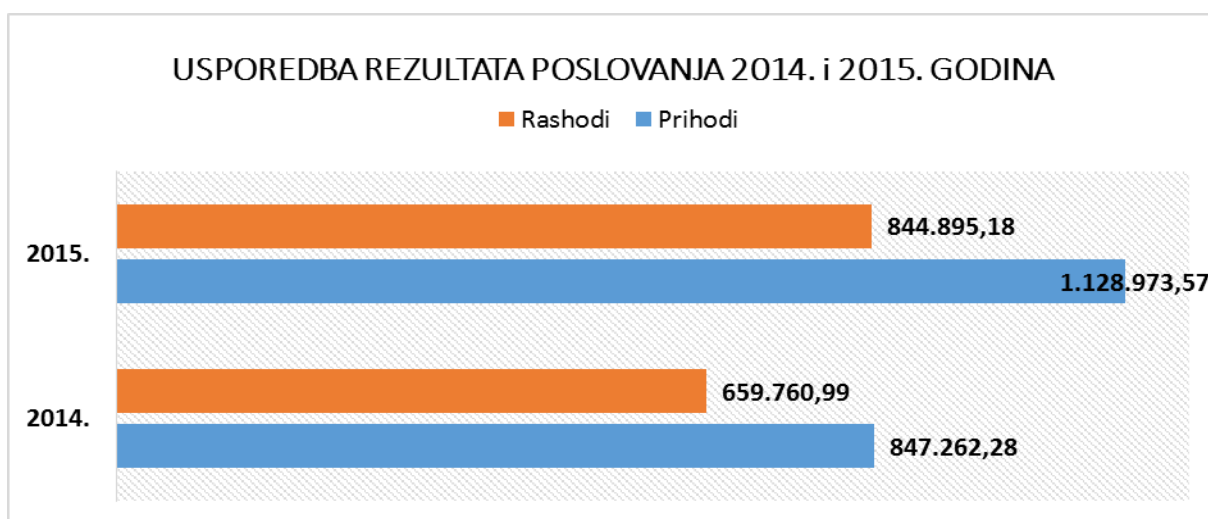
- Izgrađena 4 dvostruka i 2 jednostruka okvira u Ciglenici
- Izgrađeno 3 jednostruka i 1 dvostruki okvir u Zdenčacu
- Izgrađeno 2 jednostruka i 3 dvostruka okvira u Hrastovcu
- Izgrađen 1 jednostruki okvir u Kapelici

## 7) OSTALI RADOVI NA GROBLJIMA

U Garešnici je presvučeno asfaltom 25m<sup>2</sup> pripremljenih staza, u Zdenčacu je pripremljeno i asfaltirano staze u dužini 40 metara (oko 80m<sup>2</sup>) dok je u Kapelici spojena voda na groblju.

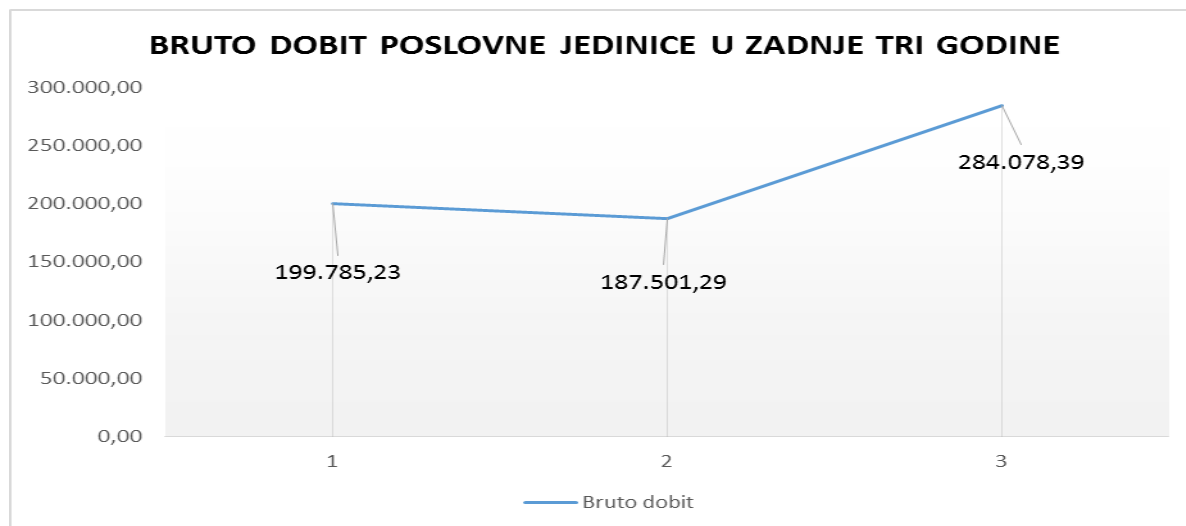
Obračunska jedinica groblje u 2015. godini ostvarila je ukupan prihod od 1.128.973,57 kuna, ukupni rashodi iznosili su 844.895,18 kuna, a za plaće je izdvojeno 266.476,54 kuna. Prihodi u ovoj obračunskoj jedinici veći su u 2015. godini za 281.711,29 kuna u odnosu na 2014.godinu, dok su rashodi veći za 185.134,19 kuna u odnosu na prošlu godinu.

*Slika 5. Grafički prikaz rezultata poslovanja OJ GROBLJE*



Dobit ove obračunske jedinice u 2015. godini iznosi 284.078,39 kuna, za razliku od prošle godine kada je dobit bila 187.501,29 kuna.

**Slika 6. Grafički prikaz poslovanja u posljednje tri godine**



Razlog boljeg poslovanja u 2015. godini u odnosu na 2014. godinu je veći broj izvršenih ukopa u 2015. godini, bilo je gotovo 47 ukopa više i radilo se na izgradnji 12 grobnica više nego prethodne godine. Sve grobnice su rasprodane u brzom roku. Ukupno je bilo 240 izlazaka zbog radova ili ukopa na grobljima.

## 2.4. OBRAČUNSKA JEDINICA ČISTOĆA

Ukupan prihod obračunske jedinice čistoća u 2015. godini iznosio je 9.027.717,18 kuna, ukupni rashodi iznosili su 8.023.335,54 kuna, od toga je za plaće izdvojeno 2.603.502,22 kuna.

### **Dobit ove jedinice za 2015. godinu iznosi 1.004.381,64 kuna**

Dobit ove obračunske jedinice veća je u odnosu na prethodnu 2014. godinu zbog mnogih dodatnih radova koje su vršili djelatnici ove jedinice (izgradnje nogostupa, održavanje grada i slično) i zbog kontinuiranog povećanja deponiranja otpada na odlagalištu Johovača.

Tablica 3. Struktura korisnika usluga odvoza komunalnog otpada

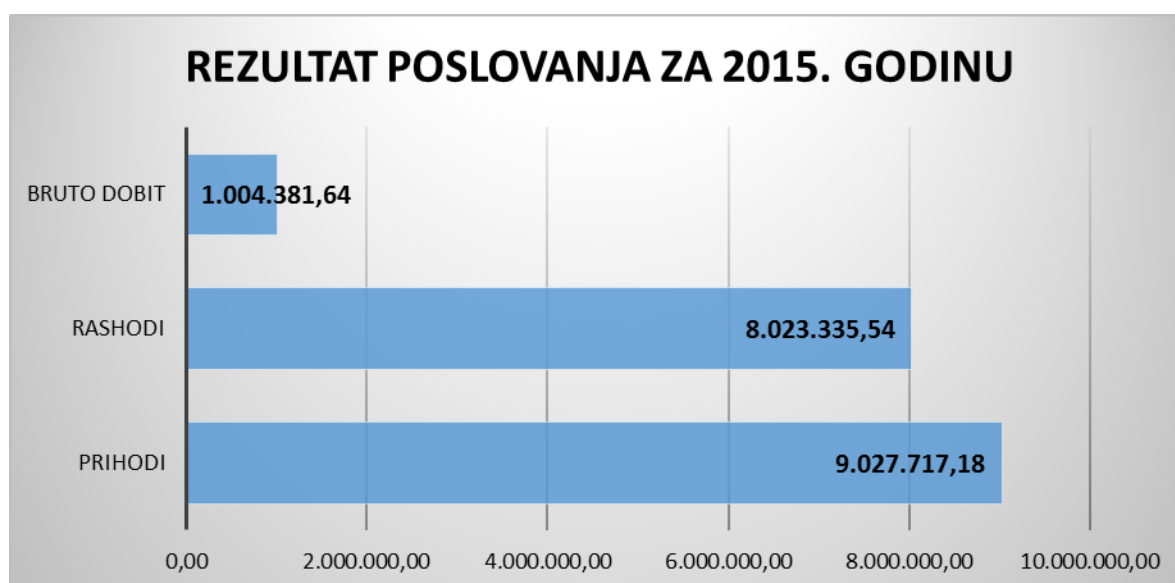
JLS	KUĆANSTVA	PRAVNE OSOBE	UKUPNO
GRAD GAREŠNICA	2.999	277	3276
OPĆINA BEREK	397	17	414
OPĆINA HERCEGOVAC	689	42	731
OPĆINA VELIKA TRNOVITICA	301	16	317
<b>Sveukupno</b>	<b>4386</b>	<b>352</b>	<b>4.738</b>

Ukupno je deponirano u 2015. godini 1.545,00 tona komunalnog otpada i 330,67 tona tehnološkog neopasnog otpada i inertnog otpada. Po kućanstvu deponirano je prosječno 0,35 tona ili 350 kg otpada godišnje.

Grad Garešnica u suradnji s komunalnom tvrtkom Komunalac d.o.o. organizirao je odvoz glomaznog otpada. Prikupljanje je organizirano na dvije lokacije: Garešnički Brestovac 18. studenoga 2015. i Garešnica 20. studenoga 2015. Na navedenim lokacijama glomazni otpad se prikupljao u kontejnerima.

Biorazgradivog otpada u 2015. Godini na zelenim otocima prikupljeno je 28,11 tona, isti je kompostiran i korišten na javnim površinama Grada Garešnice.

Slika 7. Grafički prikaz rezultata poslovanja OJ ČISTOĆA



Komunalac d.o.o. je tijekom cijele godine kontinuirano vršio odvoz i deponiranje komunalnog otpada na području Grada Garešnice, Općine Hercegovac, Velike Trnovitice, Bereka i Velikog Grđevca.

Već ranije sklopljeni su ugovori o deponiranju komunalnog otpada sa tvrtkama: EKO-FLOR PLUS d.o.o., Mull-trans d.o.o., Čistoća d.o.o., Roto-trans d.o.o., Lipkom servisi d.o.o. iz Lipovljana, Novokom d.o.o. iz Novog Marofa o deponiranju neopasnog komunalnog otpada van područja županije. Za sve posjedujemo pravovaljane dozvole i suglasnosti od mjerodavnih institucija, te imamo dozvolu za rad odlagališta „Johovača“.

Na odlagalištu otpada redovito se provodi deratizacija. U 2015. godini provedena je tri puta (u srpnju, rujnu i prosincu 2015.)

Na ulazu u odlagalište je u listopadu 2014. godine otvoreno reciklažno dvorište koje je uvedeno u registar reciklažnih dvorišta u Ministarstvu zaštite okoliša i prirode te je dostupno građanima od 07 do 15 sati. Ovo je prvo reciklažno dvorište u Republici Hrvatskoj po posebnim standardima Ministarstva zaštite okoliša i prirode.

Možemo se pohvaliti izvanrednom suradnjom sa Fondom za zaštitu okoliša i energetske učinkovitost, koji su prepoznali kvalitetu naših projekata (sufinancirali nabavu kamiona smećara, multifunkcionalnog vozila za čišćenje grada, reciklažno dvorište), a suradnje se nastavila i u 2015. godini kada nam odobravaju sufinanciranje MINI BAGERA JCB 60%, sufinanciranje zelenih otoka za područje Grada i Općina te davanje preporuka Općini Ivanska o sanaciji postojećeg odlagališta na prostor Johovače, što je FZOEU naposljetku i sufinancirao.

Obračunska jedinica Čistoća je najbrojnija što se tiče zaposlenika, ali i kontinuirano iz godine u godinu ostvaruje najveću dobit. Najveći razlog tome su ugovori o deponiranju komunalnog otpada sa drugim općinama i tvrtkama, ali i

vršenje mnogih drugih radova po zahtjevima korisnika (izgradnja nogostupa, uređenje Grada).

Komunalac d.o.o. Garešnica potpisao je Ugovor o obavljanju zimske službe na širem području Grada Garešnice te se naplata vrši prema broju izlazaka i izvršenih intervencija. Za slučaj pojačanih intervencija Komunalac d.o.o. je sklopio ugovore s kooperantima. Opremljeni smo strojevima za čišćenje nogostupa, dva mala traktora sa ralicama, mini JCB sa gusjenicama te ručni i traktorski puhalnik za snijeg. U 2015. Godini za potrebe zimske službe kupljena je ralica za traktor i novi rasipač za sol. Za čišćenje prometnica raspolažemo kamionskom ralicom s rasipačem i ralicom za kombinirani radni stroj JCB, za slučaj velike količine snijega, posjedujemo i gusjeničar Liebherr i utovarivač JCB. Uz svu mehanizaciju, raspolažemo s dovoljnim brojem NKV radnika koji se raspoređuju u zimsku službu.

U 2015. godini za potrebe zimske službe utrošeno je 5.350,00 kg soli za posipavanje prometnica i 30 m<sup>3</sup> sipine.

## **2.5. OBRAČUNSKA JEDINICA ZAJEDNIČKE SLUŽBE**

Zajedničke službe obavljaju financijsko-knjigovodstvene i sve opće poslove za tvrtku Komunalac d.o.o. za četiri obračunske jedinice, kao i za tvrtku Plin d.o.o. Garešnica i Voda d.o.o. Garešnica koja je 2014. godine izdvojena iz sastava Komunalca d.o.o.

Rashodi u 2015. godini iznosili su 1.450.509,60 kuna, dok su 2014. godini bili 1.669.093,00 kune. Za bruto osobne dohotke izdvojeno je 1.053.749,72 kn. Ukupni troškovi ove jedinice iznose 2.504.259,32 dok su prethodne godine iznosili 2.622.424,65 kn.

U odnosu na prošlu godinu ukupni troškovi zajedničkih službi smanjili su se za 118.165,33. Uzrok takvog smanjenje rashoda u najvećem dijelu je zbog formiranja nove tvrtke Voda Garešnica d.o.o. Većina troškova odnosi se na usklađivanje vrijednosnih potraživanja kupaca s osnova utuženja. Utužena potraživanja (plin, smeće) otpisana su u jednom dijelu na teret zajedničkih službi, ali kada budu naplaćena biti će njihov prihod. U pokriću ukupnih materijalnih troškova bez plaća zajedničkih službi sudjeluju obračunske jedinice.

### 3. PREGLED INVESTICIJA U OSNOVNA SREDSTVA

*Tablica 4. Osnovna sredstva nabavljena u 2015. godini*

OSNOVNO SREDSTVO	VRIJEDNOST NABAVE
MINI BAGER	212.500,00
Kontejneri – zeleni otoci	94.130,00
Vibro ploča za beton	3.431,40
Trimeri	5.112,00
Motorni puhač	2.130,40
Rezač živice	1.700,00
Kombi OPEL VIVARO	112.000,00
Prometna signalizacija	29.772,00
Hidraulični čekić za mini bager	22.439,22
Traktorska ralice i komunalna ploča	35.989,80
Računalo HP ProBook	4.943,04
Monitor za računalo i pisač	1.117,85
Novi računalni server	32.124,67
Traktorska kosilica	10.931,27
<b>SVEUKUPNO</b>	<b>568.321,65</b>



#### 4. PREGLED OBVEZA PO KREDITIMA

*Tablica 5. Obveze po dugoročnim kreditima – stanje 31.03.2016.*

BANKA	PARTIJA KREDITA	STANJE /KN	NAMJENA
Erste & Steiermärkische banka	5102175673	58.451,35	Upravna zgrada, opremana vodovodu i sanacija vodotornja
Erste & Steiermärkische banka	5102175674	124.570,40	Trajne obrtne svrhe
<b>SVEUKUPNO</b>		<b>183.021,75</b>	

*Po kreditu 51021756673 koji je podignut 05.01.2005. ostalo je za otplatiti još 24 rate po 5.150,00 CHF Na dan 01.01.2016. Tečaj 1CHF=6,887 kn to predstavlja negativne tečajne razlike u iznosu od 120.262,80 CHF ili 828.249,90 kuna. Ovako velika tečajna razlika nastala je zbog porasta tečaja švicarskog franka, ali i zbog loše odluke kod podizanja kredita. Koristila se mogućnost počeka od dvije godine. To je bilo razdoblje kada se otplaćivala samo kamata, a glavnica miruje. U to vrijeme nije bilo fluktuacija u tečaju franka i da se ta mogućnost počeka nije koristila, kredit bi već bio otplaćen, a nagli porast švicarskog franka ne bi u tolikoj mjeri utjecao na ovako velike negativne tečajne razlike.*

*Tablica 6. Obveze po financijskim leasingu – stanje 31.03.2016.*

BANKA	BROJ	NAMJENA	STANJE 31.03.2016.
IMPULS LEASING	14231	JCB utovarivač	373.950,24
IMPULS LEASING	17924	multifunkcionalno vozilo	202.567,89
IMPULS LEASING	17925	kamion smečar IVECO	562.697,75
UNICREDIT LEASING		MINI BAGER (40%)	69.799,07
<b>SVEUKUPNO</b>			<b>1.209.014,95</b>

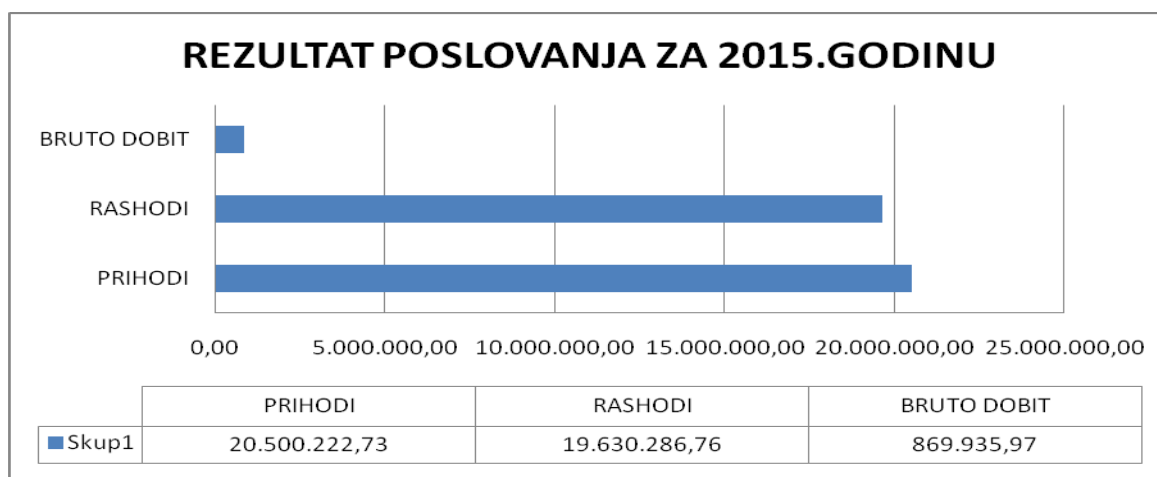
Podaci za kratkoročne i dugoročne obveze po kreditima iskazani su kao i prošle godine sa krajem tromjesečja, 31.03.2016. godine iz razloga da budu što vjerodostojniji u izvješću.

Tijekom cijele godine Komunalac d.o.o. uredno je izvršavao obveze po kreditima, odnosno redovito i na vrijeme podmirivao rate, tako da nije dolazilo do problema oko istih.

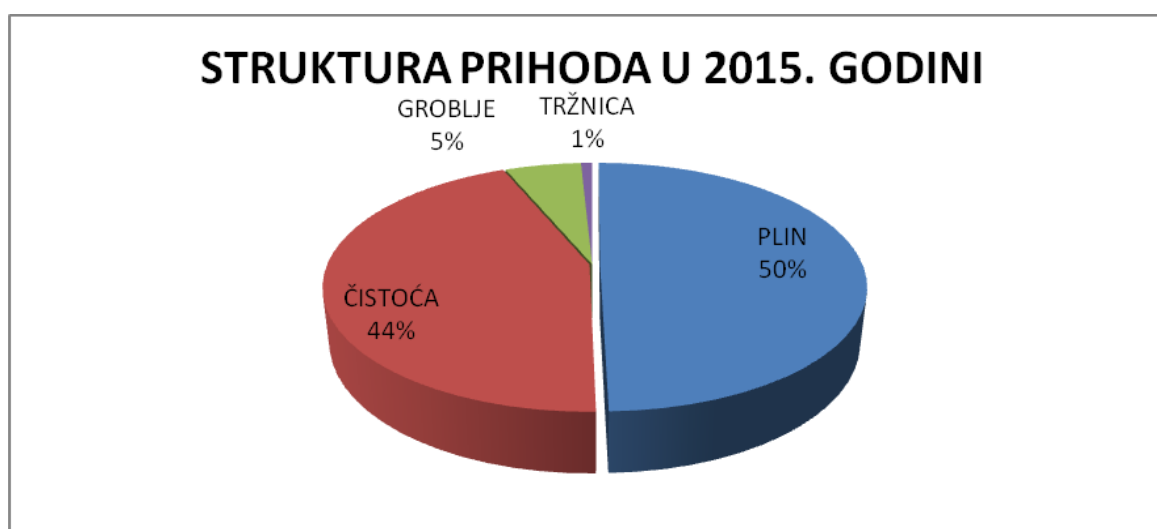
## 5. FINANCIJSKI REZULTAT

Ukupan prihod tvrtke u 2015. godini iznosio je 20.500.222,73 kuna, dok su u 2014. godini iznosili 20.499.375,87 kuna. Ako usporedimo prihode iz 2014. godine i 2015. godine, oni su gotovo na istoj razini. Velika razlika ipak postoji jer u 2014. godini prva tri mjeseca unutar Komunalac d.o.o. bile su obračunske jedinice Voda i Odvodnja. Stoga možemo reći da su se prihodi u odnosu na 2014. godinu povećali za vrijednost poslovanja Vode i odvodnje za vremenski period od tri mjeseca iz 2014. godine, a to znači da su se prihodi povećali za 1,1 milijun kuna.

*Slika 8 Grafički prikaz rezultata poslovanja u 2015. godine*

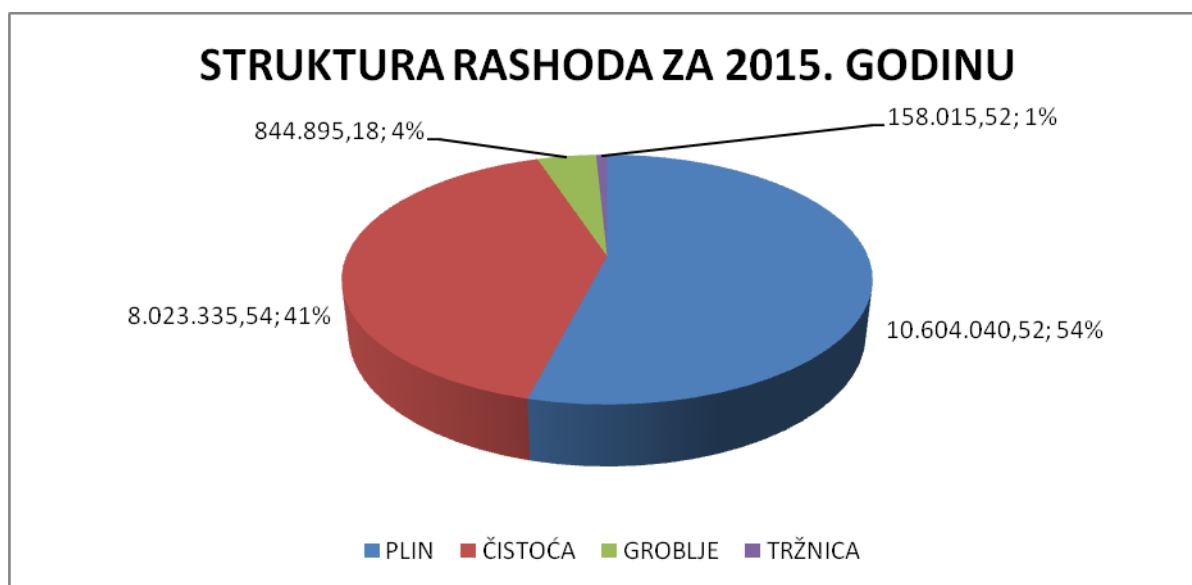


*Slika 9. Grafički prikaz strukture prihoda po poslovnim jedinicama Komunalac d.o.o.*



Ukupni rashodi u 2015. godini iznosili su 19.630.286,76 kuna, a u 2014. godini su iznosili 20.059.865,67 kuna, što znači da su u 2015. godini iznosili 429.578,91 kuna manje nego prošle godine. U najvećem dijelu smanjenje materijalnih troškova izraženo je zbog izdvajanja vode i odvodnje.

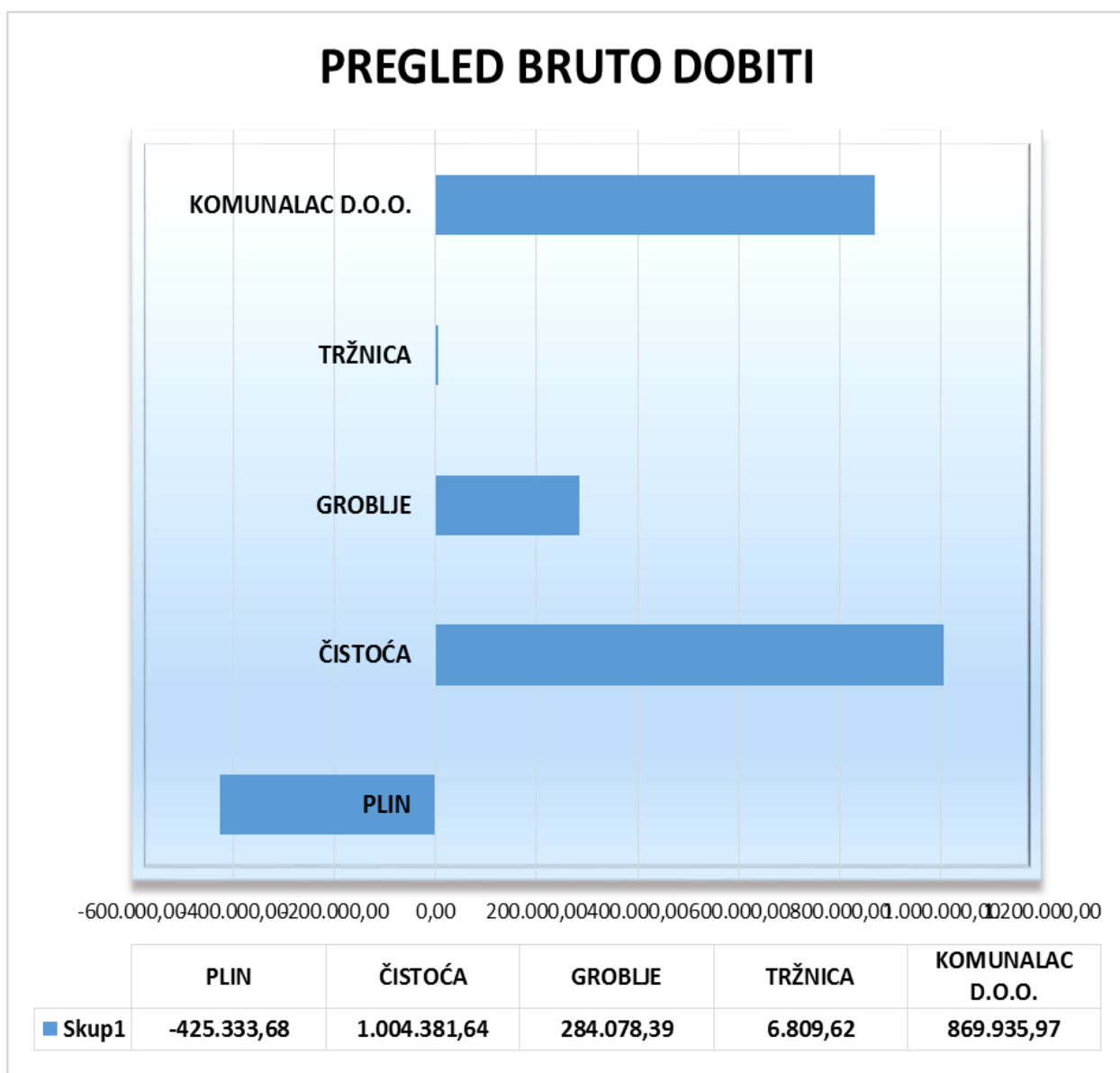
*Slika 10. Grafički prikaz strukture rashoda po obračunskim jedinicama Komunalac d.o.o.*



Za plaće u 2015. godini je izdvojeno 3.241.641,67 kuna, dok su u 2014. godini iznosile 3.171.703,26 kuna.

Broj zaposlenih u Komunalac d.o.o. na dan 31.12.2015. je 53 djelatnika. Od toga 43 na neodređeno i 10 na određeno. Prosječna bruto plaća za 2015. godinu je 5.096,92. Broj zaposlenih na dan 31.12.2014. godine bio je 50 djelatnika, od toga 4 na određeno i 46 na neodređeno vrijeme. Prosječna plaća u brutu je iznosila 5.286,17 kuna. Neto dobit koja je ostvarena u 2015. godini iznosi 775.269,01 kuna, i veća je u odnosu na prošlu godinu, kada je iznosila 333.504,94 kuna.

Slika 11. Grafički pregled bruto dobiti/ gubitka po obračunskim jedinicama



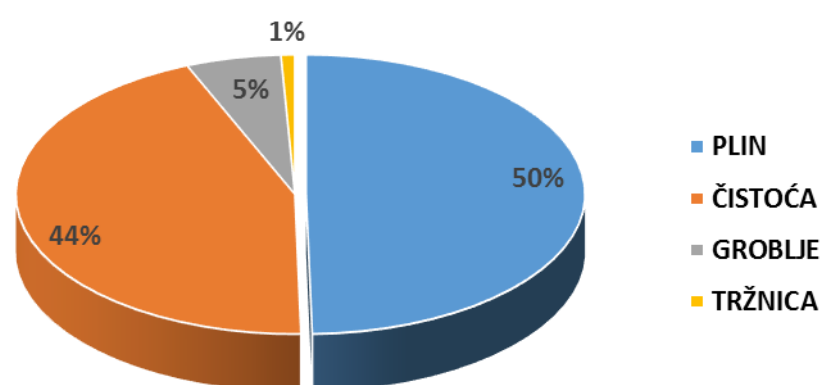


# TROŠKOVI POSLOVANJA PO POSLOVNIM JEDINICAMA

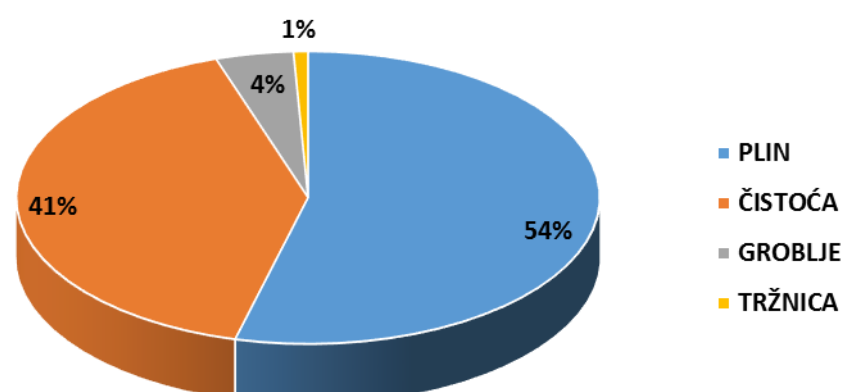
## 2015. GODINA

POSLOVNA JEDINICA	NABAVA PLINA	Gorivo i mazivo	Razni materijal i dijelovi	Električna energija	Amortizacija	Razne proizvodne i neproizvodne usluge	Razne naknade	Kamate	Putni troškovi otpremnine pomoći djelatnicima	Osiguranje i ostali troškovi	Troškovi iz prethodnih godina	Bruto plaće	Doprinosi na bruto plaće	Troškovi NO	UKUPNO
1	2	3	4	5	6	7	8	9	10	11	12	13	14	15	16
PLIN	7.000.910,56	7.751,03	24.590,25	0,00	521.333,72	157.152,69	2.019.885,86	12.896,24	25.803,20	3.232,18	0,00	212.056,03	30.450,18	1.588,70	10.017.650,64
ČISTOĆA	0,00	463.096,67	555.024,62	23.791,79	1.003.464,39	1.252.143,99	48.826,03	94.945,97	417.377,99	173.065,34	370.167,54	1.718.352,46	270.822,26	41.306,07	6.432.385,12
GROBLJE	0,00	13.891,02	125.803,90	2.025,75	0,00	161.575,34	1.075,68	0,00	21.304,00	3.011,71	1.120,00	192.714,06	29.446,10	1.588,70	553.556,26
TRŽNICA	0,00	0,00	5.428,37	6.242,36	0,00	1.411,62	19.893,60	0,00	9.585,80	3.900,00	0,00	64.769,40	10.205,09	999,18	122.435,42
ZAJEDNIČKE SLUŽBE	0,00	28.207,76	73.227,20	1.450,77	158.045,15	277.228,78	71.816,77	89.006,65	158.792,75	184.204,72	164.086,82	1.053.749,72	236.968,35	7.473,88	2.504.259,32
<b>UKUPNO</b>	<b>7.000.912,56</b>	<b>512.949,48</b>	<b>784.074,34</b>	<b>33.510,67</b>	<b>1.682.843,26</b>	<b>1.849.512,42</b>	<b>2.161.497,94</b>	<b>196.848,86</b>	<b>632.863,74</b>	<b>367.413,95</b>	<b>535.374,36</b>	<b>3.241.641,67</b>	<b>577.891,98</b>	<b>52.956,53</b>	<b>19.630.286,76</b>

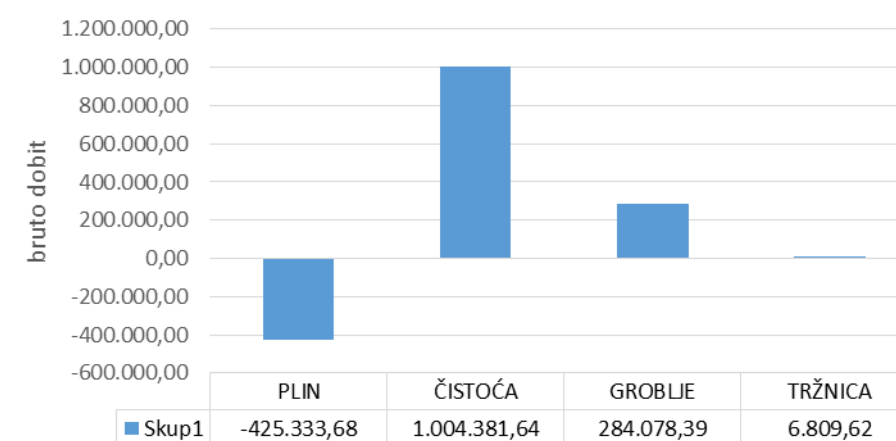
UDIO PRIHODA POSLOVNIH JEDINICA U UKUPNIM PRIHODIMA



UDIO TROŠKOVA POSLOVNIH JEDINICA U UKUPNIM TROŠKOVIMA



RASPORED BRUTO DOBITI PO POSLOVNIM JEDINICAMA 2015.





Komunalac d.o.o. Garešnica

# 2015. GODINA

POSLOVNA JEDINICA	UKUPNO PRIHODI	UKUPNO RASHODI	PLAĆA POSLOVNE JEDINICE	PLAĆA ZAJEDNIČKE SLUŽBE	UKUPNO PLAĆE	UKUPNO MATERIJALNI TROŠKOVI	BRUTO DOBIT ILI GUBITAK
1	2	3	4	5	6	7	8
					4+5	3+6	2-7.
PLIN	10.178.706,84	10.318.222,01	212.056,03	73.762,48	285.818,51	10.604.040,52	-425.333,68
ČISTOĆA	9.027.717,18	5.419.833,32	1.718.352,46	885.149,76	2.603.502,22	8.023.335,54	1.004.381,64
GROBLJE	1.128.973,57	578.418,64	192.714,06	73.762,48	266.476,54	844.895,18	284.078,39
TRŽNICA	164.825,14	72.171,12	64.769,40	21.075,00	85.844,40	158.015,52	6.809,62
<b>UKUPNO</b>	<b>20.500.222,73</b>	<b>16.388.645,09</b>	<b>2.187.891,95</b>	<b>1.053.749,72</b>	<b>3.241.641,67</b>	<b>19.630.286,76</b>	<b>869.935,97</b>

UKUPNO PRIHODI	20.500.222,73
UKUPNO RASHODI	19.630.286,76
DOBIT PRIJE OPOREZIVANJA	869.935,97
POREZ NA DOBIT (10%)	94.666,96
DOBIT NAKON OPOREZIVANJA	775.269,01

## **6. PLAN RADA U 2016. GODINI**

Komunalac d.o.o. će i u 2016. godini nastaviti obavljati usluge koje je radio i do sada, kao što je distribucija i opskrba plinom, održavanje zelenih površina, orezivanje drvoreda, održavanje svih groblja na području grada, te odvoz i deponiranje komunalnog otpada. Možemo se pohvaliti da smo uredan grad, kontinuirano se Grad uređuje, smeće se odvozi redovito, javne površine su čiste, održavanje čistoće i hortikulture u Gradu je na zavidnoj razini. Suradnja s Gradom Garešnica je odlična, uz poslove redovnog održavanja Komunalac d.o.o. će sudjelovati u manifestacijama koje su u planu Grada Garešnice. Neke od njih su: GAF, Uskrs u Gradu, Gastro-flora u svibnju, , Gariglazbijada, Rujan uz vodu, Advent u Gradu). U 2016. godini plan je nastaviti održavati čistoću i hortikulturu Grada na visokoj razini, a po mogućnosti još više unaprijediti.

Kada govorimo o deponiranju i odvozu komunalnog otpada onda moramo naglasiti da ćemo nastaviti sa svim započetim radnjama na odlagalištu otpada "Johovača". U planu je sortirnica koju ćemo nastojati realizirati uz sufinanciranje FZOEU. Na odlagalištu, i ove godine redovno će se vršiti deratizacija, stalno će biti angažirana profesionalna zaštitarska služba kao i prethodnih godina, a koja će sprječavati neovlašten ulazak na odlagalište. „Johovača“ zadovoljava najviše standarde Ministarstva zaštite okoliša tako da ćemo se i u 2016. godini truditi održavati odlagalište na najvišoj razini koje propisuje Ministarstvo zaštite okoliša. Neka odlagališta u našoj županiji su zatvorena, zbog nezadovoljenja standarda su izgubila dozvolu. Inspektorica zaštite okoliša nas je redovito posjećivala u 2015. godini i zapisnici su uredni, bez ikakvih kazni i zabrana funkcioniramo, stoga ćemo i u 2016. godini nastojati održati takvu razinu poslovanja.

Ono što ćemo svakako nastaviti i u 2016. godini je selektivno sakupljanje papira, ali i proširiti sakupljanje i na druge korisne sirovine, kao što su plastika, staklo i dr.

Osim već spomenutih djelatnosti, Komunalac d.o.o. registrirat će u 2016. godini djelatnosti održavanja javne rasvjete i dimnjačarsku službu. Te dvije jedinice započet će sa radom sredinom 2016. godine. Budući da su se dvije jedinice – Voda i Odvodnja izdvojile iz Komunalac d.o.o. 2014. godine i sada čine novi pravni subjekt Voda Garešnica d.o.o. tražit ćemo alternativne komunalne poslove koje sa svojim djelatnicima i opremom možemo izvršavati. Djelatnike ćemo slati na posebne izobrazbe i tečajeve za dimnjačarsku službu. U planu je kupnja potrebne opreme za dimnjačarsku službu, a isto tako planiramo početkom godine kupiti vozilo za održavanje javne rasvjete.

Isto tako u 2016. godini planiramo izgradnju novih grobnica na gradskom groblju u Garešnici, te nekoliko jednostrukih i dvostrukih grobnih okvira u Garešnici i ostalim mjesnim grobljima gdje će za to biti potreba. Održavanje grobalja bit će i dalje na visokoj razini. I u 2016. godini nastavit ćemo sa uređenjem i svih ostalih grobalja na području grada kroz izradu staza, klupa, ali i postavljanja ograda gdje je to neophodno. Cilj je pokušati godišnje urediti barem 3 – 4 groblja.

U Garešnici, 27. travnja 2016.

**DIREKTOR:**

Dražen Bengez



